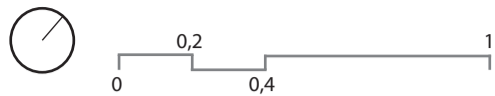


Bornheimer Hang . Frankfurt

P5 Ideas y composición



Estrategia: usando la base de la práctica 4, en la cuál se ha analizado las características del barrio, se crea así una composición basada sobre todo en dos de ellas: 1) roturas de la continuidad para crear espacio público y el tratamiento de las esquinas 2) distribución tanto de las viviendas plurifamiliares como unifamiliares.
El lugar elegido es





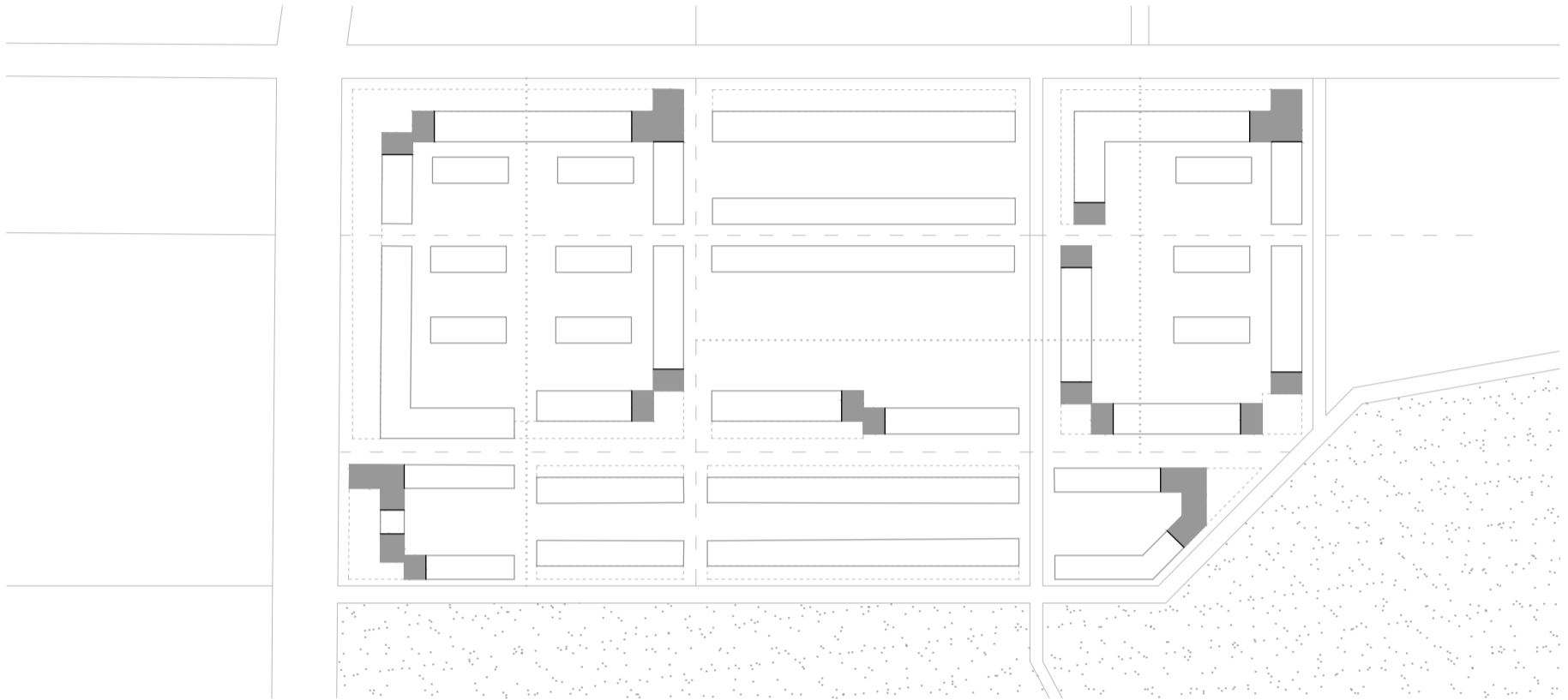
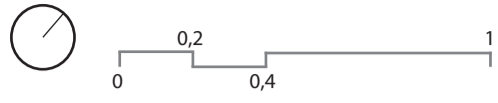
El lugar elegido para la nueva composición es uno de los tantos que Ernst May ha proyectado en Frankfurt.
Hemos querido hacerlo para comparar el estilo de las dos soluciones y mostrar de alguna forma que las dos son válidas.

La siedlung Praunheim




Plano general nuevo barrio

-  Espacios públicos
-  Huerto viviendas unifamiliares



Tratamiento esquinas y discontinuidades para crear zonas adjuntas de uso público



Plano formas construidas