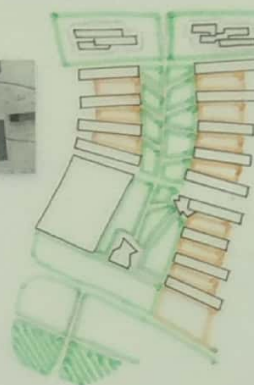
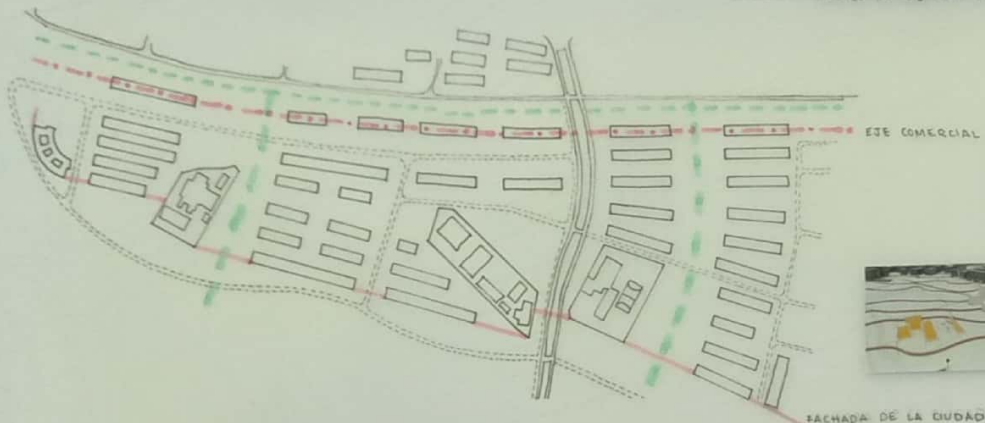
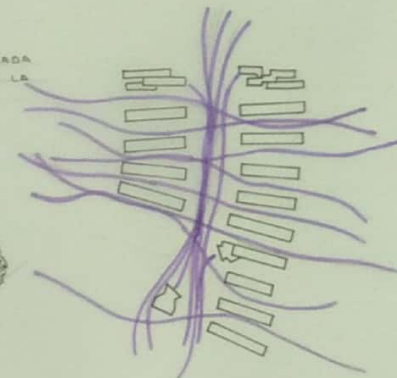


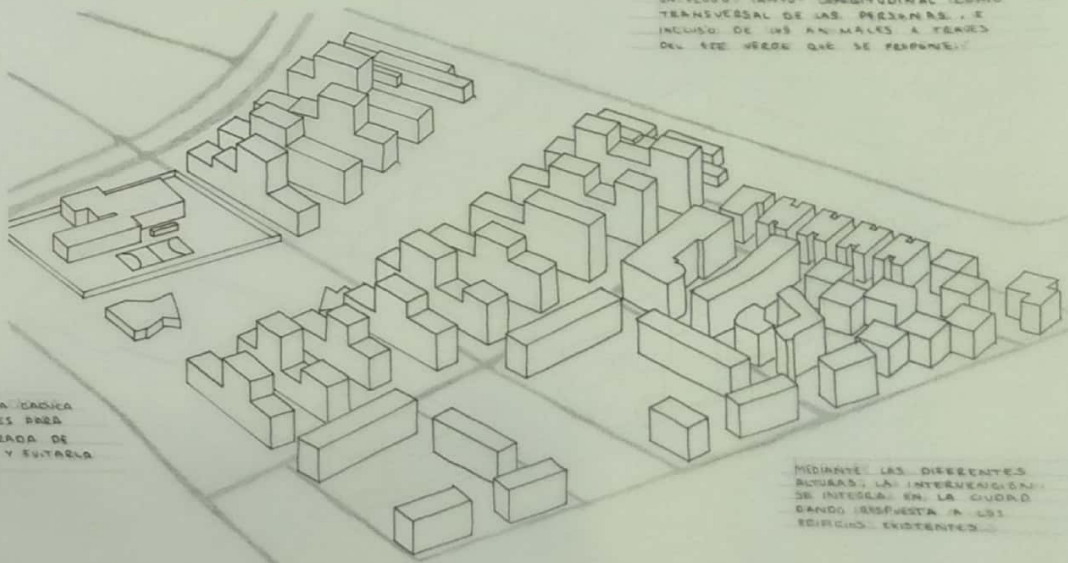
GRANADA 2050



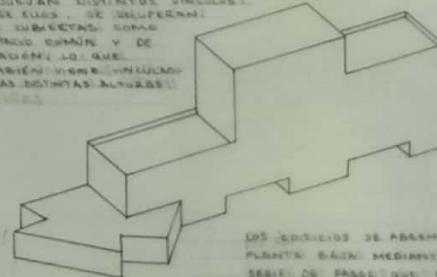
LA VEGETACIÓN UTILIZADA PRINCIPALMENTE ES LA CHOPERA.



CON EL PROYECTO SE PRETENDE CONSEGUIR UN EJEO TANTO LONGITUDINAL COMO TRANSVERSAL DE LAS PRESURAS, E INCLUSO DE LOS ANIMALES A TRAVÉS DEL EJE VERDE QUE SE PROPONE.



LOS EDIFICIOS SE DISEÑAN EN DISTINTAS ALTURAS DE MANERA QUE SE RELACIONEN Y SUCEDAN DISTINTOS (MEDIOS) ENTRE ELLOS SE DESARROLLEN LAS SUBESTRUCTURAS COMO ESPACIO COMÚN Y DE RELAJACIÓN LO QUE TAMBIÉN SE REFLECTA EN LAS DISTINTAS ALTURAS DE LOS EDIFICIOS.



VEENTILACIÓN

