





CIUDAD DEL CABO



BAJA DENSIDAD DE POBLACIÓN 
ALTA DENSIDAD DE POBLACIÓN 

BAJO RELIEVE 
ALTO RELIEVE 

PLANO TOPOGRAFÍA
ELOISA RÍOS FERNÁNDEZ E-1/5000

