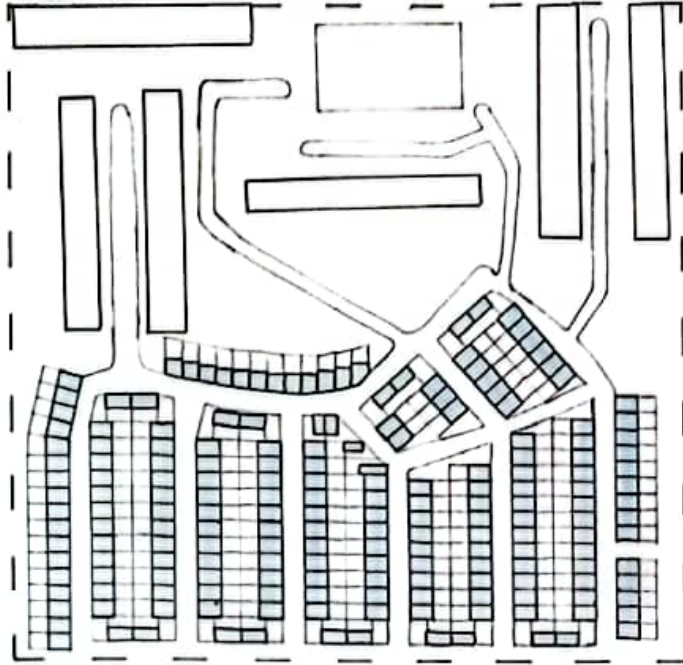
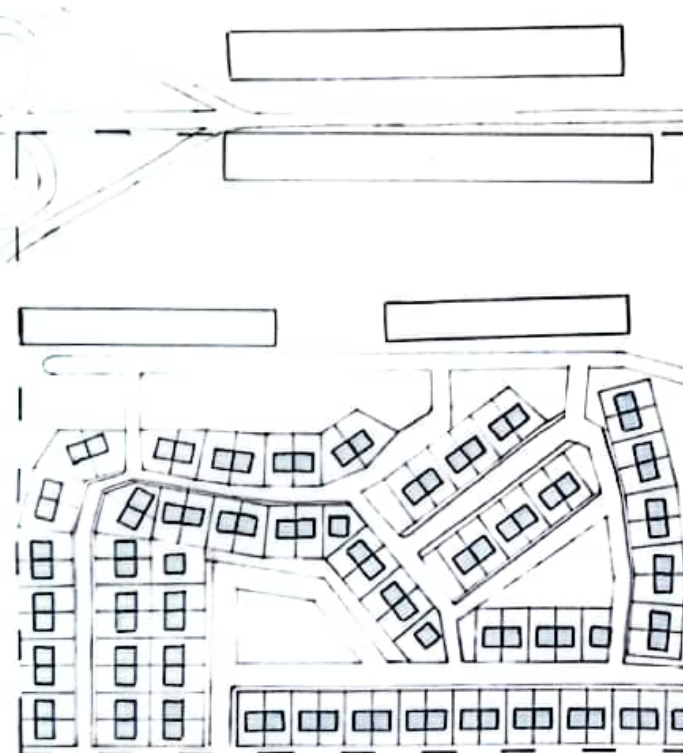


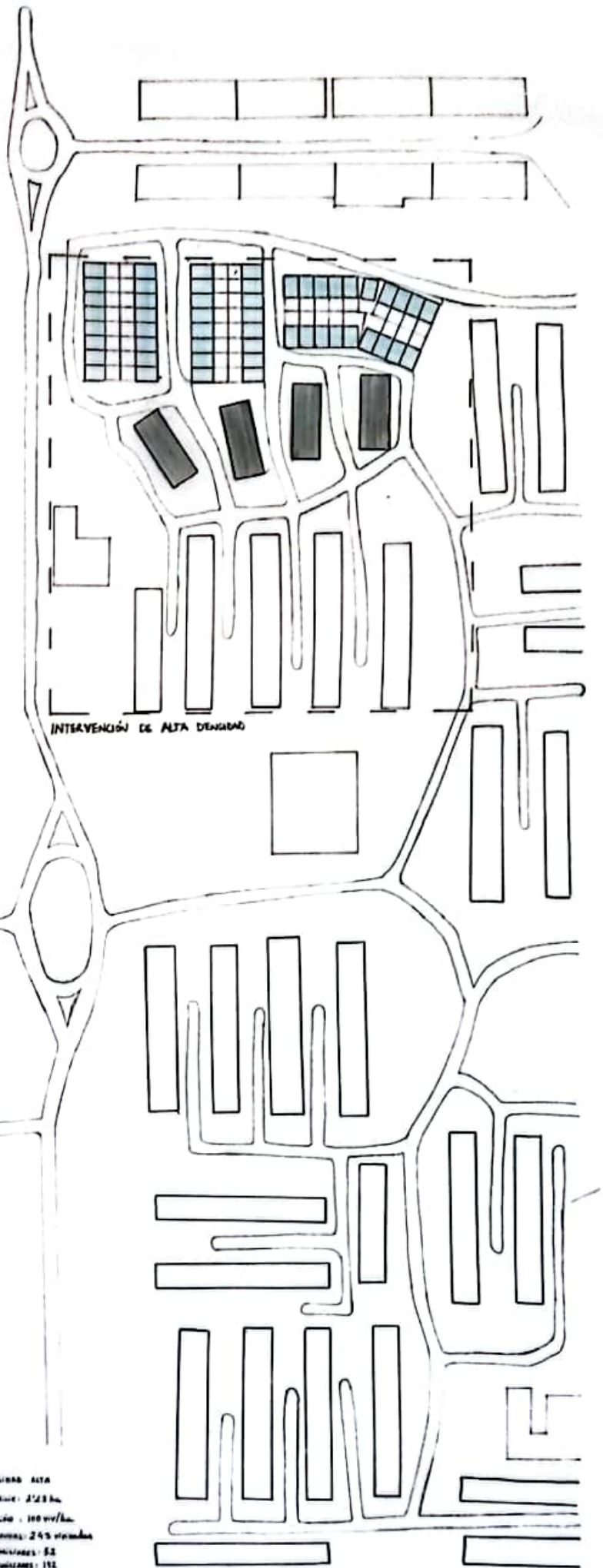
PLANO DE SITUACIÓN A ESCALA 1:6000



INTERVENCIÓN DE MEDIA DENSIDAD



INTERVENCIÓN DE BAJA DENSIDAD



INTERVENCIÓN DE ALTA DENSIDAD

TIPOS DE VIVIENDAS

- ☐ UNIFAMILIARES
- ☐ PLURIFAMILIARES

DENSIDAD BAJA
SUPERFICIE: 318 ha.
PROMEDIO: 30 vvl/ha.
Nº VIVIENDAS: 92 viviendas

DENSIDAD MEDIA
SUPERFICIE: 505 ha.
PROMEDIO: 60 vvl/ha.
Nº VIVIENDAS: 178 viviendas

DENSIDAD ALTA
SUPERFICIE: 218 ha.
PROMEDIO: 100 vvl/ha.
Nº VIVIENDAS: 245 viviendas
UNIFAMILIARES: 52
PLURIFAMILIARES: 192
- 4 bloques (6 plantas)
- 8 viviendas/planta

E - 1:6000