







CIUDADES Y FORMAS

-  - Calles en función de su cota
-  Zonas verdes
-  Vía principal
-  Canal
-  Edificios importantes/singulares
-  Curvas de nivel (0.5m)

